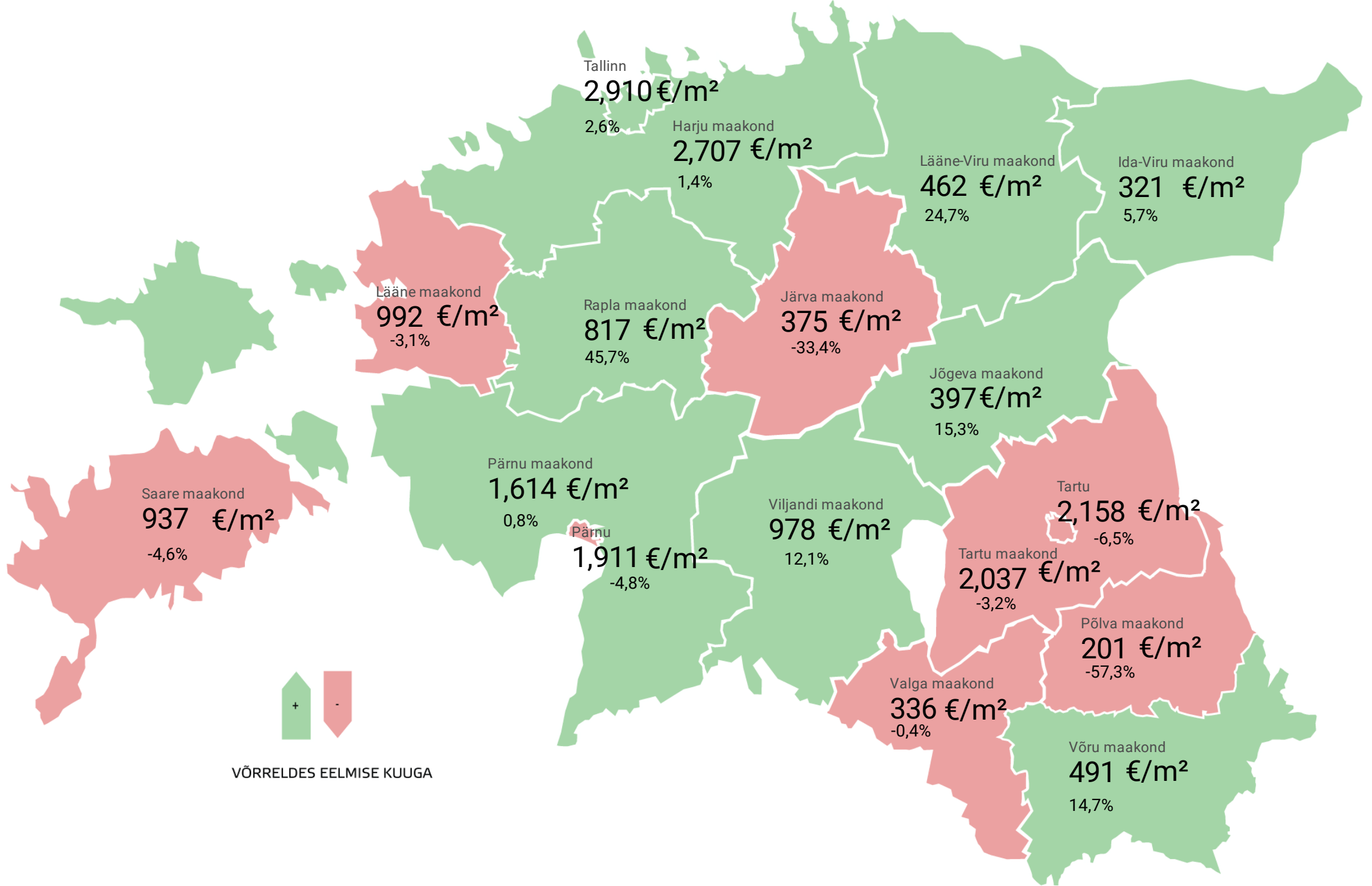


JUUNI 2022



VÖRRELDES EELMISE KUUGA

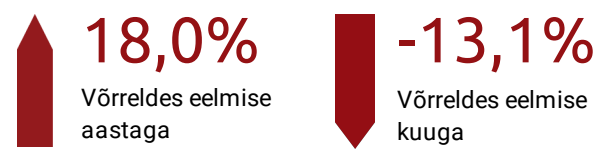
Kaart ja allolev tabel: korteriomandite tehingute arvu ja mediaanhinna muutused võrreldes eelmise kuuga

Maakond	Tehingute arv	Tehingute muutus	Mediaanhind €/m ²	Mediaanhinna muutus
Harju maakond	1237	-9,3%	2707	1,4%
Hiiu maakond	4	33,3%	#DIV/0!	
Ida-Viru maakond	272	-7,2%	321	5,7%
Jõgeva maakond	37	19,4%	397	15,3%
Järva maakond	35	-16,7%	375	-33,4%
Lääne maakond	29	-21,6%	992	-3,1%
Lääne-Viru maakond	96	-7,7%	462	24,7%
Põlva maakond	36	89,5%	201	-57,3%
Pärnu maakond	126	-25,0%	1614	0,8%
Rapla maakond	39	21,9%	817	45,7%
Saare maakond	25	-34,2%	937	-4,6%
Tartu maakond	304	-31,8%	2037	-3,2%
Valga maakond	40	0,0%	336	-0,4%
Viljandi maakond	32	-39,6%	978	12,1%
Võru maakond	48	6,7%	491	14,7%
Eesti	2360	-13,1%	2098	0,3%
Tallinn	945	-8,0%	2910	2,6%
Tartu linn	213	-35,3%	2158	-6,5%
Pärnu linn	91	-23,5%	1911	-4,8%

*** andmed pole piisavad

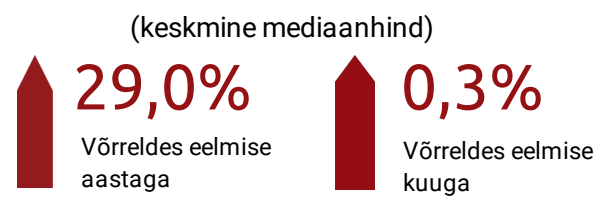
KORTERITE MÜÜK

2360
tehingut

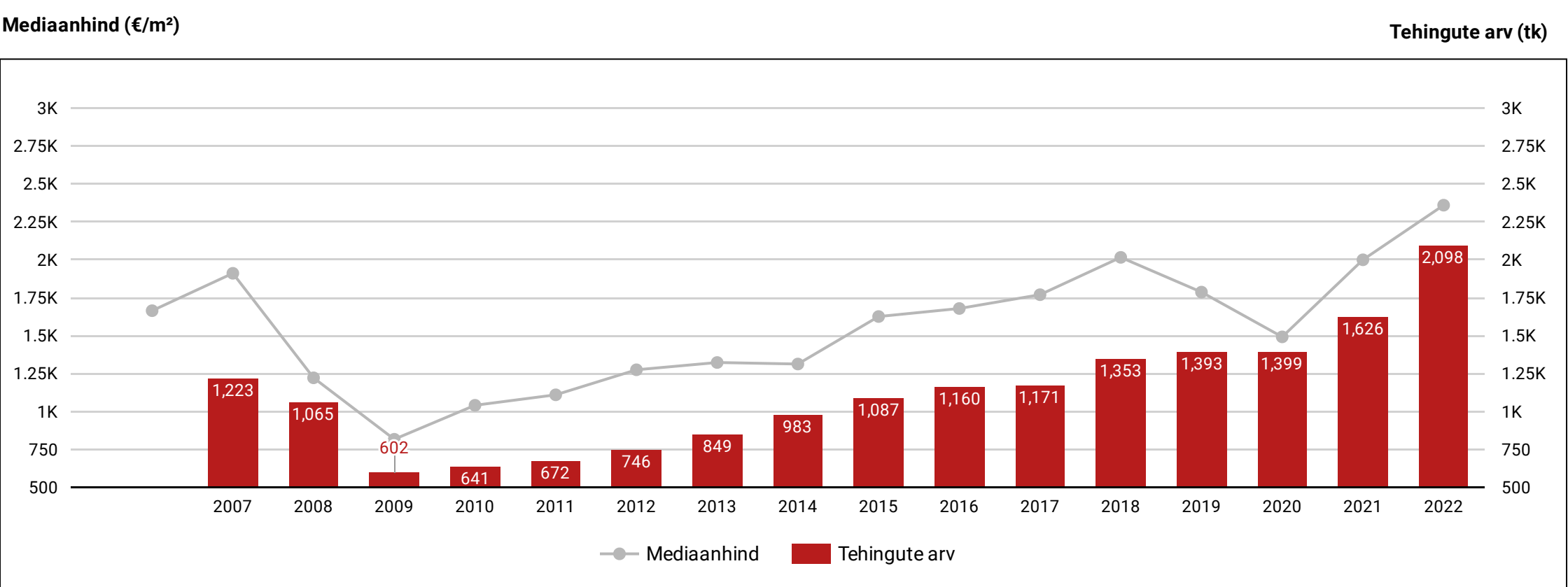


KORTERITE HIND

2098
€/m²



Allolev graafik: juuni korteriomandite tehingute võrdlus aastate lõikes



Allolev tabel: korteriomandite tehingute arvu ja mediaanhinna muutused võrreldes eelmise aasta juuniga

Piirkond	Tehingute arv	Tehingute muutus	Mediaanhind €/m ²	Mediaanhinna muutus
Harju maakond	1237	16,6%	2707	31,2%
Hiiu maakond	4	-33,3%	0	-100,0%
Ida-Viru maakond	272	52,8%	321	48,8%
Jõgeva maakond	37	19,4%	397	31,6%
Järva maakond	35	34,6%	375	94,1%
Lääne maakond	29	107,1%	992	19,8%
Lääne-Viru maakond	96	20,0%	462	34,0%
Põlva maakond	36	140,0%	201	-51,4%
Pärnu maakond	126	-7,4%	1614	43,6%
Rapla maakond	39	34,5%	817	73,5%
Saare maakond	25	19,0%	937	-2,5%
Tartu maakond	304	9,4%	2037	25,8%
Valga maakond	40	73,9%	336	30,4%
Viljandi maakond	32	-34,7%	978	82,7%
Võru maakond	48	-9,4%	491	5,2%
Eesti	2360	18,0%	2098	29,0%
Tallinn	945	20,1%	2910	33,8%
Tartu linn	213	14,5%	2158	31,0%
Pärnu linn	91	18,2%	1911	39,1%

*** tähendab, et kui tehti alla 5 tehingu, siis hinnastatistikat ei avaldata.

EURIBOR

Periood	08.06.2022
1 kuu	-0.465 %
3 kuud	-0.152 %
6 kuud	0.226 %
12 kuud	0.839 %

KÜSI NÕU KOHALIKULT EKSPERDILT

Meie maaklerid ja hindajad aitavad Teid suurima heameelega!

www.arcovara.ee/aegmuua